□□□□□□□□□□□□□□□□□□ **Hilook** □□□□□□□□□□□□□□□□□□□

ขั้นตอการใช้งานแอป Hilook

ขั้นตอนที่ 1 การติดตั้งแอป

ติดตั้งแอป HiLook จาก Apple Apps Store สำหรับมือถือ ไอโฟน หรือ Google Play Store สำหรับมือถือ แอนดรอย์



ขั้นตอนที่ 2 อนุญาติการแจ้งเตือน

เปิด การแจ้งเตือน ทั้งหมด โดยไปที่การตั้งค่า > การแจ้งเตือน > เลือกแอป > เปิด " อนุญาตการแจ้งเตือน"

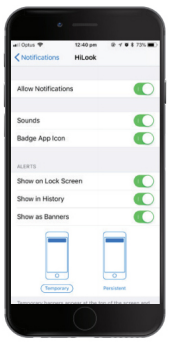

ขั้นตอนที่ 3 ลงทะเบียนผู้ใช้งาน

คุณสามารถลงทะเบียนบัญชีใหม่ โดยใช้อีเมลของ หรือ หมายเลขโทรศัพท์ หรือสามารถใช้งานในโหมดผู้เยี่ยมชมก็ได้ (แนะนำให้ลงทะเบียน)

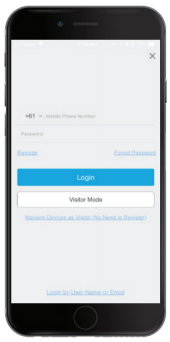

ขั้นตอนที่ 4 การตั้งค่าเครื่องบันทึกเพื่อใช่งานการดูออนไลน์ผ่านมือถือ

- ที่หน้าจอ DVR / NVR ของคุณคลิกขวา เข้า "Menu"

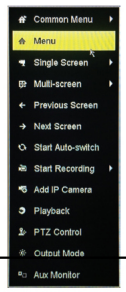

- เลือก" Menu"> Configuration> Network> Platform Access

[redacted]